




**SILVER**  
RVIFLPSILV


- **Impressive Plank Size:** 9" x 60" planks create a visual with fewer end-joints
- **Stability:** Minimized expanding and contracting of the floor for dimensional stability
- **Peace of Mind:** Waterproof and **antimicrobial** surface promotes health and safety
- **Built to Last:** Scuff and stain-resistant
- **Versatility:** Perfect for kitchens, bathrooms, basements, and heavy commercial applications



**BEACHSIDE**  
RVIFLXBEAC



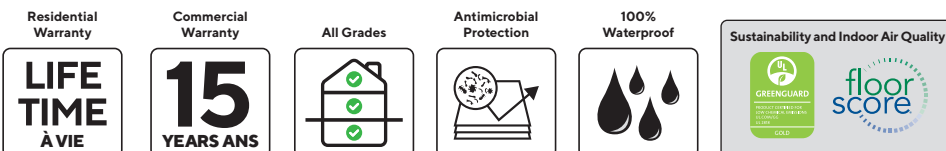
**CALI OAK**  
RVIFLPRCALI



**WICKER**  
RVIFLXWICK



**SILVER**  
RVIFLPSILV



# FLEXFIT PRO PLANK COLLECTION – SPECIFICATIONS

## PRODUCT INFORMATION

Construction	LVT
Plank Size (Thickness x Width x Length)	5mm x 228.6mm x 1524mm 0.20" x 9" x 60"
Edge Profile	Four sided micro bevel
Finish	Enhanced UV urethane finish and antimicrobial coating
Gloss Level	Matte (2-6)
Installation	Glue down
Overall Thickness	5mm
Wear Layer Thickness	0.5mm
Radiant Heat	Approved for embedded radiant heat See details in installation instructions

## PACKAGING

Planks / Carton	6
Coverage / Carton (sft)	22.5
Carton Dimensions (Thickness x Width x Length)	38mm x 233mm x 1534mm 1.50" x 9.7" x 60.40"
Carton Weight (lbs)	41.45
Cartons / Pallet	48
Coverage / Pallet (sft)	1080
Plank Repeat	4

## WARRANTY

Residential	Lifetime
Commercial	15 Years

## SUSTAINABLE CERTIFICATIONS

PERFORMANCE	CERTIFICATION CREDITS	MINIMUM REQUIREMENTS	PERFORMANCE VS. REQUIREMENTS
Certified Low Emitting Material	Greenguard Gold and Floorscore	N/A	Meets

## TECHNICAL INFORMATION

TEST	METHOD	RESULTS
Stain Resistance:	EN 423 ASTM F 925	Class O Pass
Residual Indentation Static Load:	N/A	N/A
Castor Chair Resistance:	ISO 4918	Pass
Dimensional Stability and Curling:	ISO 23999	≤0.15 %
Classification of Smoke Development:	N/A	N/A
Reaction to Fire:	EN13501-1 EN ISO 11925-2 EN ISO 9239-1	Bfl - S1 Pass Pass

## TECHNICAL INFORMATION


TEST	METHOD	RESULTS
Slip Resistance:	DIN 51130	R10
IIC Delta:	N/A	N/A
IIC:	N/A	N/A
STC:	N/A	N/A
Resistance to Chemicals:	ISO 26987	Pass
Colour Fastness to Light:	N/A	N/A

Read all instructions before installation. Incorrect installation voids all warranties. Sweep or vacuum the floor frequently to remove loose dirt and prevent scratching. Wipe up spills immediately. Use walk-off mats at entry ways and protective pads on furniture legs. Never use wax, oil-based cleaners, wet mopping, ammonia, dust treatments or abrasive agents to clean. Cleaning products specifically developed for vinyl flooring are recommended. Printed room scene and swatches are provided as reference only. Product selection, colour and specifications may change without notice. Product selection should be made from actual samples at an authorized dealer for true colour representation.

\*Although normal household spills will not harm this flooring, they should still be cleaned up immediately so as to not harm your subfloor. This warranty does not cover damage from standing water caused by water leaks from broken pipes/appliances, weather conditions or any other natural disasters such as flooding or excessive rainfall. Damage from high heels is also excluded from our warranty. Remove shoes or protect traffic areas with area rugs or protective runners.

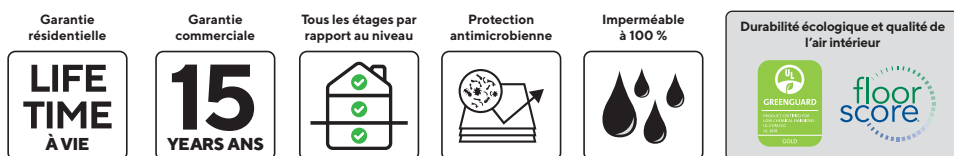

**SILVER**  
 RVIFLPSILV

- **Impressionnante taille des planches** : Les planches de 9 po x 60 po créent un aspect visuel ayant moins de joints d'extrémité
- **Stabilité** : Dilatation et contraction du plancher minimisées pour assurer sa stabilité dimensionnelle
- **Tranquillité d'esprit** : Sa surface imperméable et **antimicrobienne** favorise la santé et la sécurité
- **Conçu pour durer** : Résistant aux égratignures et aux taches
- **Versatilité** : Produit parfait pour les cuisines, salles de bain, sous-sols et les applications commerciales intenses


**BEACHSIDE**  
 RVIFLXBEAC

**CALI OAK**  
 RVIFLPRCALI

**WICKER**  
 RVIFLXWICK

**SILVER**  
 RVIFLPSILV


# COLLECTION FLEXFIT PRO PLANK SPECIFICATIONS

## RENSEIGNEMENTS SUR LE PRODUIT

Conception	LVT
Dimension des planches: (Épaisseur x Larg. x Long.)	5 mm x 228,6 mm x 1524 mm 0,20 po x 9 po x 60 po
Profil d'arête	Microbiseautage sur les quatre côtés
Fini	Une couche de finition renforcée en uréthane, résistante aux rayons UV et d'un revêtement antimicrobien
Niveau de lustre	Mat (2 à 6 %)
Installation	Pose collée
Épaisseur totale	5 mm
Épaisseur de la couche d'usure	0,5 mm
Chauffage par rayonnement	Installation approuvée sur les systèmes de chauffage par rayonnement intégrés. Voir les détails dans les instructions d'installation

## EMBALLAGE

Planches / Carton	6
Superficie couverte / Carton (pi <sup>2</sup> )	22,5
Dimensions du carton (Épaisseur x Larg. x Long.)	38 mm x 233 mm x 1534 mm 1,50 po x 9,7 po x 60,40 po
Poids du carton (lbs)	41,45
Cartons / Palette	48
Superficie couverte / Palette (pi <sup>2</sup> )	1080
Répétition de la planche	4

## GARANTIE

Résidentielle	À vie
Commerciale	15 ans

## CERTIFICATIONS DURABLES

PERFORMANCE	CERTIFICATION CRÉDITS	EXIGENCES MINIMALES	RENDEMENT PAR RAPPORT AUX EXIGENCES
Matériau certifié à faible émission	Certification Greenguard Gold et Floorscore	S.O.	Se rencontre

## INFORMATIONS TECHNIQUES

TESTER	MÉTHODE	RÉSULTATS
Résistance au tachage :	EN 423 ASTM F 925	Classe 0 Réussite
Charge statique de l'indentation résiduelle :	S.O.	S.O.
Résistance aux chaises à roulettes :	ISO 4918	Réussite
Stabilité dimensionnelle et cintrage :	ISO 23999	≤0,15 %
Classification de l'évolution des fumées :	S.O.	S.O.
Réaction au feu :	EN13501-1 EN ISO 11925-2 EN ISO 9239-1	Bfl - S1 Réussite Réussite

## INFORMATIONS TECHNIQUES

TESTER	MÉTHODE	RÉSULTATS
Résistance antidérapante :	DIN 51130	R10
IIC Delta :	S.O.	S.O.
IIC :	S.O.	S.O.
STC :	S.O.	S.O.
Résistance aux produits chimiques :	ISO 26987	Réussite
Solidité de la couleur à la lumière :	S.O.	S.O.

Lisez toutes les instructions avant l'installation. Une mauvaise installation annule la garantie. Passez le balai ou l'aspirateur fréquemment pour retirer la saleté avant qu'elle n'égratigne la surface des planchers ou qu'elle s'y incruste. Essayez immédiatement les déversements. Installez des tapis à l'entrée et posez des coussinets de protection sous les pattes des meubles. Ne jamais utiliser de nettoyants ni de savons contenant de la cire ou de l'huile. Ne pas passer de vadrouille mouillée et ne jamais utiliser d'ammoniaque, de traitements anti-poussière ni d'abrasifs. Produits de nettoyage spécialement conçus pour les planchers laminés recommandés. Photos des pièces et échantillons fournis à titre de référence seulement. Le choix de produit, les couleurs et les spécifications peuvent être modifiés sans préavis. Le choix de produit doit être fait à partir des vrais échantillons de bois chez un détaillant autorisé pour obtenir une véritable représentation des couleurs et une sélection.

\*Bien que les liquides renversés domestiques normaux n'altèrent pas ce plancher, il faut quand même le nettoyer immédiatement pour ne pas détériorer le sous-plancher. Cette garantie ne couvre pas les dommages causés par l'eau stagnante provenant de fuites en raison de bris de tuyaux ou d'appareils, des conditions météo ou de toute autre catastrophe naturelle comme les inondations ou des pluies diluviennes