




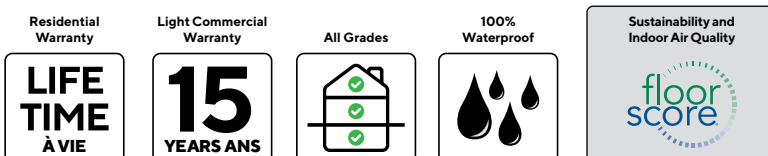

LIGHTHOUSE
 RVISYNELIGH

- **Authentic Wood Decor:** Realistic wood design adds elegance and warmth to any space
- **Peace of Mind:** 100% waterproof with a thicker WPC core for durability and longevity
- **Made for Life:** Attached cork backing for best-in-class sound and thermal insulation
- **Durability:** Scuff and stain resistant surface withstands daily wear and tear
- **Easy to Clean:** Low maintenance flooring; perfect for busy lifestyles


LIGHTHOUSE
 RVISYNELIGH

CHAI LATTE
 RVISYNE805810

RIVERBANK
 RVISYNERIVE

BURNT ALMOND
 RVISYNE54112

EARLY DAWN
 RVISYNEEARL

CASTLE GATE
 RVISYNECAST


SYNERGY PLANK COLLECTION – SPECIFICATIONS

PRODUCT INFORMATION

Construction	Waterproof WPC core
Plank Size (Thickness x Width x Length)	6.5mm + 1.5mm x 181mm x 1220mm 0.25" + 0.06" x 7" x 48"
Edge Profile	Four sided micro bevel
Finish	Enhanced UV urethane finish
Gloss Level	Matte (5-8)
Installation	Click floating - Angle/angle
Overall Thickness	8mm
Wear Layer Thickness	0.5mm
Radiant Heat	Approved for water based radiant heat

PACKAGING

Planks / Carton	14
Coverage / Carton (sft)	33.28
Carton Dimensions (Thickness x Width x Length)	120mm x 196mm x 1240mm 4.72" x 7.71" x 48.81"
Carton Weight (lbs)	57.2
Cartons / Pallet	40
Coverage / Pallet (sft)	1331.2
Plank Repeat	5

WARRANTY

Residential	Lifetime
Commercial	15 Years

SUSTAINABLE CERTIFICATIONS

PERFORMANCE	CERTIFICATION CREDITS	MINIMUM REQUIREMENTS	PERFORMANCE VS. REQUIREMENTS
Certified Low Emitting Material	FloorScore	N/A	Meets

TECHNICAL INFORMATION

TEST	METHOD	RESULTS
Stain Resistance:	EN ISO26987	Pass
Residual Indentation Static Load:	EN ISO24343	0.05mm
Castor Chair Resistance:	EN 425	Pass
Dimensional Stability and Curling:	EN ISO23999	Curling: 0mm Dimensional Stability: 0.35%
Classification of Smoke Development:	EN 13501-1	S1
Reaction to Fire:	EN ISO9239-1	Bf1-s1

TECHNICAL INFORMATION

TEST	METHOD	RESULTS
Slip Resistance	EN 13893	Class DS
IIC Delta:	ASTM E2179-09	24
IIC:	ASTM E492-09/ E989-12	64
STC:	ASTM E90-2009	64
Resistance to Chemicals:	ASTM F925	Pass
Colour Fastness to Light:	ISO 105-B02	Grade 6

Read all instructions before installation. Incorrect installation voids all warranties. Read carton insert for details. Sweep or vacuum the floor frequently to remove loose dirt and prevent scratching. Wipe up spills immediately. Use walk-off mats at entry ways and protective pads on furniture legs. Never use wax, oil-based cleaners, wet mopping, ammonia, dust treatments or abrasive agents to clean. Cleaning products specifically developed for vinyl flooring are recommended. Printed room scene and swatches are provided as reference only. Product selection, colour and specifications may change without notice. Product selection should be made from actual samples at an authorized dealer for true colour representation.


*Although normal household spills will not harm this flooring, they should still be cleaned up immediately so as to not harm your subfloor. This warranty does not cover damage from standing water caused by water leaks from broken pipes/appliances, weather conditions or any other natural disasters such as flooding or excessive rainfall. Damage from high heels is also excluded from our warranty. Remove shoes or protect traffic areas with area rugs or protective runners.


LIGHTHOUSE
 RVISYNELIGH

- **Décor de bois authentique** : Le motif de bois réaliste ajoute de l'élégance et de la chaleur à n'importe quelle pièce
- **Tranquillité d'esprit** : Couvre-plancher imperméable à 100 % avec une âme en composite de polymère solide (WPC) pour assurer sa durabilité et sa longévité
- **Conçu pour la vie** : Couvre-plancher doté d'une sous-couche en liège intégrée pour la meilleure isolation acoustique et thermique de sa catégorie
- **Durabilité** : La surface résistante aux égratignures et aux taches peut supporter l'usure normale quotidienne
- **Facile à nettoyer** : Couvre-plancher exigeant peu d'entretien, parfait pour les personnes ayant un mode de vie trépidant


LIGHTHOUSE
 RVISYNELIGH

CHAI LATTE
 RVISYNE805810

RIVERBANK
 RVISYNERIVE

BURNT ALMOND
 RVISYNE54112

EARLY DAWN
 RVISYNEEARL

CASTLE GATE
 RVISYNECAST


COLLECTION SYNERGY PLANK – SPECIFICATIONS

RENSEIGNEMENTS SUR LE PRODUIT

Conception	Âme imperméable en composite de bois-plastique (WPC)
Dimension des planches: (Épaisseur x Larg. x Long.)	6,5 mm + 1,5 mm x 181 mm x 1220 mm 0,25 po + 0,06 po x 7 po x 48 po
Profil d'arrêt	Microbiseautage sur les quatre côtés
Fini	Couche de finition renforcée en uréthane, résistante aux rayons UV
Niveau de lustre	Mat (5-8)
Installation	Pose flottante - Blocage par clic de type « Angle/Angle »
Épaisseur totale	8 mm
Épaisseur de la couche d'usure	0,5 mm
Chauffage à rayonnement	Systèmes à eau seulement. Voir les instructions d'installation.

EMBALLAGE

Planches / Carton	14
Superficie couverte / Carton (pi²)	33,28
Dimensions du carton (Épaisseur x Larg. x Long.)	120 mm x 196 mm x 1240 mm 4,72 po x 7,71 po x 48,81 po
Poids du carton (lbs)	57,2
Cartons / Palette	40
Superficie couverte / Palette (pi²)	1331,2
Répétition de la planche	5

GARANTIE

Résidentielle	À vie
Commerciale	15 Ans

CERTIFICATIONS DURABLES

PERFORMANCE	CERTIFICATION CRÉDITS	EXIGENCES MINIMALES	RENDEMENT PAR RAPPORT AUX EXIGENCES
Matériau certifié à faible émission	FloorScore	N/A	Se rencontre

INFORMATIONS TECHNIQUES

TESTER	MÉTHODE	RÉSULTATS
Résistance au tachage:	EN ISO26987	Réussir
Charge statique de l'indentation résiduelle:	EN ISO24343	0.05 mm
Résistance aux chaises à roulettes:	EN 425	Réussir
Stabilité dimensionnelle et cintrage:	EN ISO23999	Gondolage : 0,0 mm Stabilité dimensionnelle: 0,35 %
Classification de l'évolution des fumées:	EN 13501-1	S1

INFORMATIONS TECHNIQUES

TESTER	MÉTHODE	RÉSULTATS
Réaction au feu:	EN ISO9239-1	Bf1-s1
Résistance antidérapante:	EN 13893	Classe DS
IIC Delta:	ASTM E2179-09	24
IIC:	ASTM E492-09/ E989-12	64
STC:	ASTM E90-2009	64
Résistance aux produits chimiques:	ASTM F925	Réussir
Solidité de la couleur à la lumière:	ISO 105-B02	Qualité 6

Lisez toutes les instructions avant l'installation. Une mauvaise installation annule la garantie. Consultez la feuille dans la boîte pour obtenir les détails. Passez le balai ou l'aspirateur fréquemment pour retirer la saleté avant qu'elle n'égratigne la surface des planchers ou qu'elle s'y incruste. Essayez immédiatement les déversements. Installez des tapis à l'entrée et posez des coussinets de protection sous les pattes des meubles. Ne jamais utiliser de nettoyants ni de savons contenant de la cire ou de l'huile. Ne pas passer de vadrouille mouillée et ne jamais utiliser d'ammoniaque, de traitements anti-poussière ni d'abrasifs. Produits de nettoyage spécialement conçus pour les planchers laminés recommandés. Photos des pièces et échantillons fournis à titre de référence seulement. Le choix de produit, les couleurs et les spécifications peuvent être modifiés sans préavis. Le choix de produit doit être fait à partir des vrais échantillons de bois chez un détaillant autorisé pour obtenir une véritable représentation des couleurs et une sélection.

*Bien que les liquides renversés domestiques normaux n'altèrent pas ce plancher, il faut quand même les nettoyer immédiatement pour ne pas détériorer le sous-plancher. Cette garantie ne couvre pas les dommages causés par l'eau stagnante provenant de fuites en raison de bris de tuyaux ou d'appareils, des conditions météo ou de toute autre catastrophe naturelle comme les inondations ou des pluies diluviennes