

STONECRETE

THRU COLOUR PORCELAIN (PORCELAINÉ TECHNIQUE)



Stonecrete


The Stonecrete collection is a unique mix of neutral tones with an aged and mottled appearance. The concrete texture makes Stonecrete appealing for both commercial and residential applications.

La collection Stonecrete se veut un mélange unique de tons neutres offrant une apparence âgée et tachetée. La texture en béton de la collection Stonecrete la rend attrayante autant pour les applications commerciales que résidentielles.

Nominal Sizes / Format Nominal



Honed / Adouci, Lappato
Rectified/Rectifié
24" x 48" / 60x120 cm




Honed / Adouci, Lappato
Rectified/Rectifié
24" x 24" / 60x60 cm

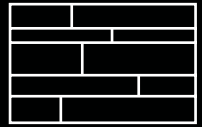


Honed / Adouci, Lappato
Rectified/Rectifié
12" x 24" / 30x60 cm


Decors & Special Pieces / Decors et Pièces Spéciales



3D Cube Mosaic - Honed/Adouci
12" x 12" / 30x30 cm



Design & Mosaic - Honed/Adouci
12" x 24" / 30x60 cm



Parquet Mosaic - Honed/Adouci
12" x 12" / 30x30 cm



Covebase - Honed/Adouci
6" x 12" / 15x30 cm



Bullnose - Honed/Adouci
3" x 24" / 7.5x60 cm

Colours / Couleurs



Item Codes / Codes Articles

	Sabled Cement	Salted Cement	Sanded Cement	Smoked Cement	Smoldering Cement
Honed/Adouci Rectified/Rectifié 24" x 48" / 60x120 cm	STOUSG2448207	STOUSG2448208	STOUSG2448209	STOUSG2448210	STOUSG2448211
Lappato Rectified/Rectifié 24" x 48" / 60x120 cm	STOUSSP2448207	STOUSSP2448208	STOUSSP2448209	STOUSSP2448210	STOUSSP2448211
Honed/Adouci Rectified/Rectifié 24" x 24" / 60x60 cm	STOUSG2424207	STOUSG2424208	STOUSG2424209	STOUSG2424210	STOUSG2424211
Lappato Rectified/Rectifié 24" x 24" / 60x60 cm	STOUSSP2424207	STOUSSP2424208	STOUSSP2424209	STOUSSP2424210	STOUSSP2424211
Honed/Adouci Rectified/Rectifié 12" x 24" / 30x60 cm	STOUSG1224207	STOUSG1224208	STOUSG1224209	STOUSG1224210	STOUSG1224211
Lappato Rectified/Rectifié 12" x 24" / 30x60 cm	STOUSSP1224207	STOUSSP1224208	STOUSSP1224209	STOUSSP1224210	STOUSSP1224211
3D Cube Mosaic Honed/Adouci 12" x 12" / 30x30 cm	STOUSG12MC3207	STOUSG12MC3208	STOUSG12MC3209	STOUSG12MC3210	STOUSG12MC3211
3" x 6" Parquet Mosaic Honed/Adouci 12" x 12" / 30x30 cm	STOUSG12MP207	STOUSG12MP208	STOUSG12MP209	STOUSG12MP210	STOUSG12MP211
Design & Mosaic Honed/Adouci 12" x 24" / 30x60 cm	STOUSG124D6207	STOUSG124D6208	STOUSG124D6209	STOUSG124D6210	STOUSG124D6211
Bullnose Honed/Adouci 3" x 24" / 7.5x60 cm	STOUSG324BT207	STOUSG324BT208	STOUSG324BT209	STOUSG324BT210	STOUSG324BT211
Covebase Honed/Adouci 6" x 12" / 15x30 cm	STOUSG612C207	STOUSG612C208	STOUSG612C209	STOUSG612C210	STOUSG612C211

Recommended applications / Applications recommandées



Residential
Usage résidentiel



Bath / Shower
Bain / Douche



Outdoor
Extérieur



Light commercial
Usage commercial léger



Fireplace
Cheminée



Floor
Sol



Medium commercial
Usage commercial moyen



Indoor
Intérieur



Wall
Mur

Characteristics of tile / Caractéristiques des carreaux céramiques



25 years residential warranty
25 années de garantie pour usage résidentiel



Low maintenance
Peu d'entretien



Eco-friendly
Ami de l'environnement



Stain resistant
Résistant aux taches



Odour resistant
Résistant à l'odeur



Fade resistant
Résistant à la décoloration*



Hypoallergenic
Hypoallergénique



Resistant to fungus
Résistant aux moisissures

Technical specifications / Spécifications techniques



CGSB Type n/a



MOHS ≥7



PEI n/a



Tile thickness
Épaisseur 8mm



Dynamic Coefficient of Friction
Coefficient de frottement dynamique Honed: ≥0.55, Lappato: ≥0.42



Chemical Resistance
Résistance aux produits chimiques Class A Classe A



Friction Coefficient
Coefficient de frottement Wet n/a - Dry n/a Mouillé n/a - Sec n/a



Variation Variation V1 V2 V3 V4 Moderate Modérée



Frost Resistance
Résistance au gel Yes Oui



MR Rating MR1

Special instructions / Instructions spéciales

- Shade variations between tiles is characteristic / Veuillez remarquer que les variations de nuances entre les carreaux sont caractéristiques.
- This is a textured product. We recommend the use of a grout releasing product prior to grouting / Il s'agit d'un produit à la surface structurée. Nous conseillons d'utiliser un primaire avant de procéder au jointoiement.
- Installation tip for rectangular tiles: when installing tile in an offset pattern, it is recommended that the offset does not exceed 20-30% / Conseil d'installation pour carreaux rectangulaires : lors d'installation de tuiles dans un modèle de compensation, il est recommandé que la compensation ne dépasse pas 20 à 30%.
- Colour may vary from sample / La couleur peut différer de celle de l'échantillon.